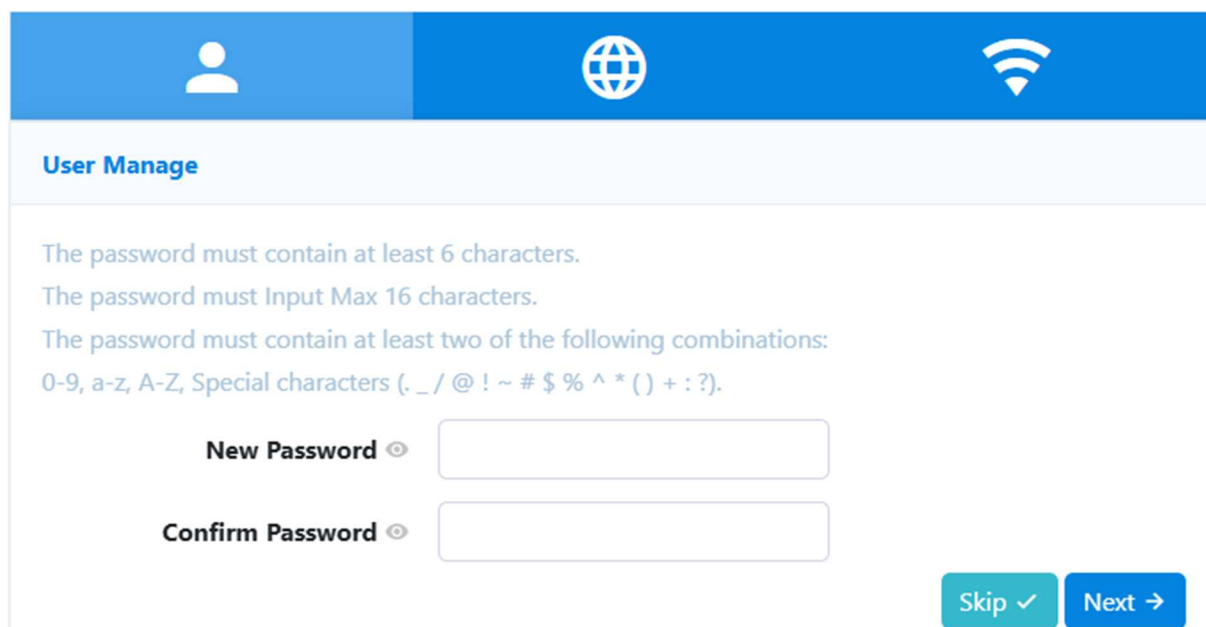


Uživatelská příručka

Připojte router do elektrické sítě pomocí přiloženého adaptéru. Propojte s PC a do WAN portu (modrý konektor) připojte přívod internetu.


Otevřete internetový prohlížeč a do adresního řádku zadejte IP adresu **192.168.131.1**


Po zadání adresy se otevře výzva k zadání hesla. Heslo zadejte podle sebe a zapamatujte si ho. Je to administrační heslo zařízení.



User Manage

The password must contain at least 6 characters.
The password must Input Max 16 characters.
The password must contain at least two of the following combinations:
0-9, a-z, A-Z, Special characters (. _ / @ ! ~ # \$ % ^ * () + : ?).




New Password 

Confirm Password 

Skip ✓ **Next** →

Stiskněte **Next**.

Zvolte možnost podle údajů svého poskytovatele.



WAN Config




Connection Mode DHCP Static PPPoE

Request DNS Auto Manual

Stiskněte **Next**.

Následuje výzva ke konfiguraci bezdrátové sítě.

Pokud ponecháte zapnutou možnost **Preferred Band**, SSID (název sítě) bude pro obě rozhraní (2,4 i 5 GHz) stejný. Zadejte heslo pro vaši síť.



Wireless LAN

Disable WLAN

Preferred Band

If the preferred band is set to 2.4G/5G, the SSID and encrypt mode of both bands will keep consistent.




2.4G/5G Wireless Config

SSID

Encrypt Mode

Pre-Shared Key

V případě, že chcete mít rozdílné názvy sítě pro 2,4 a 5 GHz zakažte možnost **Preferred Band**.



Wireless LAN

Disable WLAN

Preferred Band

If the preferred band is set to 2.4G/5G, the SSID and encrypt mode of both bands will keep consistent.

2.4G Wireless Config

SSID

Encrypt Mode

Pre-Shared Key

5G Wireless Config

SSID

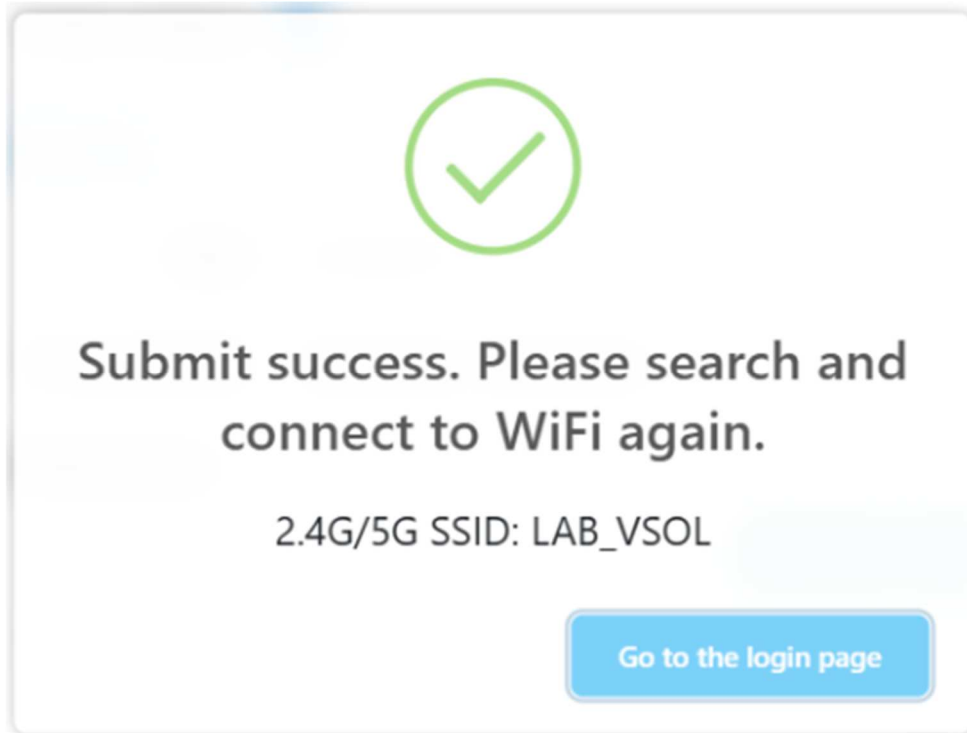
Encrypt Mode

Pre-Shared Key

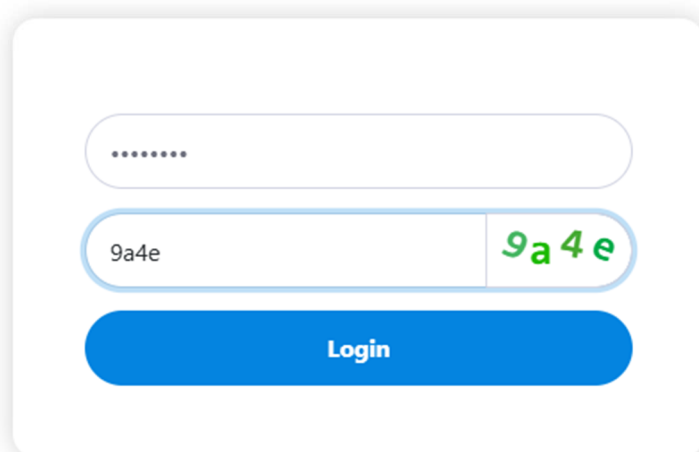
Stiskněte **Next**.

Objeví se potvrzení úspěšné konfigurace.

Stiskněte tlačítko **Go to the login page** a budete přesměrováni na úvodní stránku.



Po přihlášení lze provádět pokročilou konfiguraci zařízení.



.....

9a4e 9a4e

Login

Význam SYS LED

OFF – Router je vypnutý

Červená – Router bootuje

Zelená – Router je připojený k internetu

Zelená pomalu blikající – Router není připojený k internetu

Zelená rychle blikající – Router provádí párování s MES nebo WPS zařízením